

卒業生の進路状況 Career Placement of Graduates

平成25年度卒業生（2013.4～2014.3） Graduates

（平26.5.1現在） As of May 1, 2014

学部等 Faculties, etc.	性別 Sex	卒業・ 修了者数 Graduates	就職内訳 Employed			進学 Continuing Higher Education	その他 Others	
			民間企業 Companies	教員等 2 School Teachers	公務員 Public official Servants			
文化教育学部 Culture and Education	男 Male	77	31	20	6	6	14	
	女 Female	189	72	38	9	27	43	
	計 Total	266	103	58	15	33	57	
経済学部 Economics	男 Male	146	106		16	2	22	
	女 Female	135	93		24	2	16	
	計 Total	281	199	0	40	4	38	
医学部 1 Medical	男 Male	54	53		1			
	女 Female	92	85		6	1		
	計 Total	146	138	0	7	1	0	
理工学部 Science and Engineering	男 Male	432	193	1	14	197	27	
	女 Female	81	44	3	7	20	7	
	計 Total	513	237	4	21	217	34	
農学部 Agriculture	男 Male	64	23	2	6	24	9	
	女 Female	95	59	1	11	17	7	
	計 Total	159	82	3	17	41	16	
計 Total	男 Male	773	406	23	43	229	72	
	女 Female	592	353	42	57	67	73	
	計 Total	1,365	759	65	100	296	145	
大学院 Graduate Schools	教育学研究科 Education	男 Male	16		7		1	8
		女 Female	21	6	6			9
		計 Total	37	6	13	0	1	17
	経済学研究科 Economics	男 Male	1	1				
		女 Female	7	3			1	3
		計 Total	8	4	0	0	1	3
	医学系研究科 (修士課程) Medicine	男 Male	8	1				7
		女 Female	19	2	2		4	11
		計 Total	27	3	2	0	4	18
	医学系研究科 (博士課程) Medicine	男 Male	9		1			8
		女 Female	8	1	2			5
		計 Total	17	1	3	0	0	13
	工学系研究科 (博士前期課程) Science and Engineering	男 Male	176	153	2	4	8	9
		女 Female	19	15	3		1	
		計 Total	195	168	5	4	9	9
	工学系研究科 (博士後期課程) Science and Engineering	男 Male	20	6	6			8
		女 Female	11		3			8
		計 Total	31	6	9	0	0	16
	農学研究科 Agriculture	男 Male	33	21		6	3	3
		女 Female	17	12	2		1	2
		計 Total	50	33	2	6	4	5
計 Total	男 Male	263	182	16	10	12	43	
	女 Female	102	39	18	0	7	38	
	計 Total	365	221	34	10	19	81	
合計 Grand Total	男 Male	1,036	588	39	53	241	115	
	女 Female	694	392	60	57	74	111	
	計 Total	1,730	980	99	110	315	226	

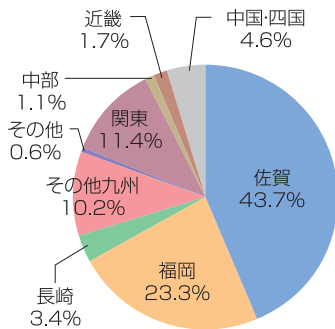
- 1 医学部医学科については、卒業臨床研修制度（初期研修）の研修先を提示しています。国立大学法人や国立病院機構は民間企業に含みます。
- 2 教員等には、生活指導（支援）員・ICT支援員・こどもサポーター等を含みます。

卒業生の進路状況 Career Placement of Graduates

学部別地区別就職状況 Employment Situation of Graduates by Region

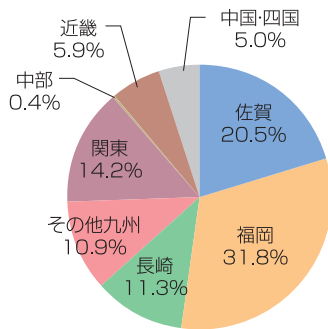
文化教育学部

Faculty of Culture and Education



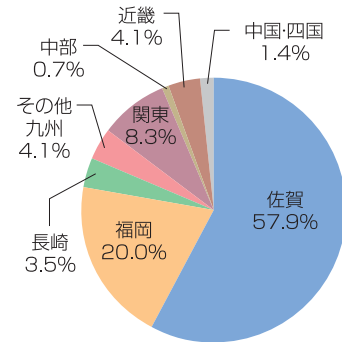
経済学部

Faculty of Economics



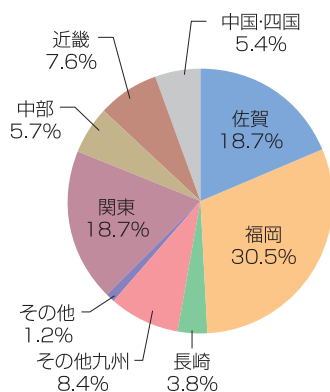
医学部

Faculty of Medicine



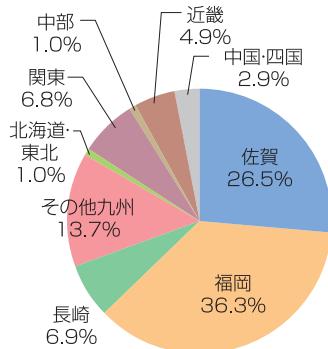
理工学部

Faculty of Science and Engineering



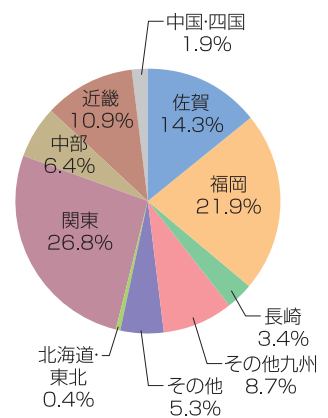
農学部

Faculty of Agriculture



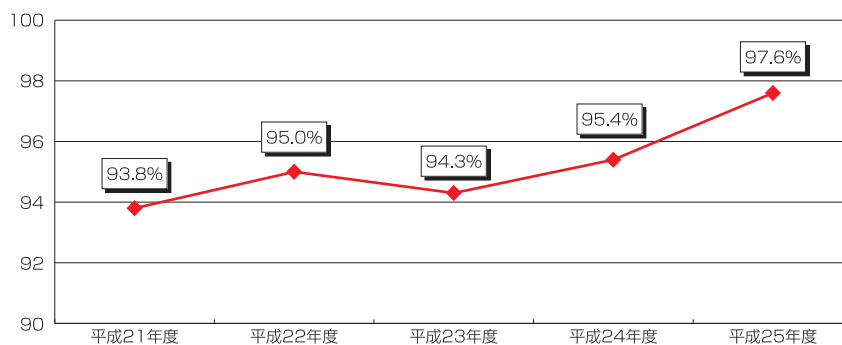
大学院

Graduate Schools



就職状況 Employment Rates

過去5年間の就職率の推移 Yearly Transition of Employment Rate



* 学部生の就職率（5月1日現在）九州の国立大学の中で、常に上位。