

卒業生の進路状況

Career Placement of Graduates

平成26年度卒業生（2014 .4 ~ 2015 .3） Graduates

（平27 .5 .1現在） As of May 1, 2015

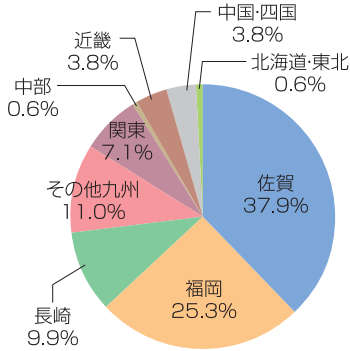
学部等 Faculties, etc.	性別 Sex	卒業・ 修了者数 Graduates	就職内訳 Employed			進学 Continuing Higher Education	その他 Others	
			民間企業 Companies	教員等 2 School Teachers	公務員 Public official Servants			
文化教育学部 Culture and Education	男 Male	72	18	28	4	10	12	
	女 Female	175	79	38	15	13	30	
	計 Total	247	97	66	19	23	42	
経済学部 Economics	男 Male	151	88	2	30		31	
	女 Female	110	89		6		15	
	計 Total	261	177	2	36	0	46	
医学部 1 Medicine	男 Male	67	63				4	
	女 Female	100	91		2	2	5	
	計 Total	167	154	0	2	2	9	
理工学部 Science and Engineering	男 Male	396	169	5	23	171	28	
	女 Female	73	38	5	6	17	7	
	計 Total	469	207	10	29	188	35	
農学部 Agriculture	男 Male	81	43	1	7	27	3	
	女 Female	82	48	1	4	24	5	
	計 Total	163	91	2	11	51	8	
計 Total	男 Male	767	381	36	64	208	78	
	女 Female	540	345	44	33	56	62	
	計 Total	1,307	726	80	97	264	140	
大学院 Graduate Schools	教育学研究科 Education	男 Male	16	3	4	1		8
		女 Female	23	2	7	1	2	11
		計 Total	39	5	11	2	2	19
	経済学研究科 Economics	男 Male	3	2				1
		女 Female	3	1				2
		計 Total	6	3	0	0	0	3
	医学系研究科 （修士課程） Medical Science （Master's Course）	男 Male	9				3	6
		女 Female	14					14
		計 Total	23	0	0	0	3	20
	医学系研究科 （博士課程） Medical Science （Doctoral Course）	男 Male	9					9
		女 Female	6		1			5
		計 Total	15	0	1	0	0	14
	工学系研究科 （博士前期課程） Science and Engineering （Master's Course）	男 Male	154	133	5	2	3	11
		女 Female	23	12	2	1	5	3
		計 Total	177	145	7	3	8	14
	工学系研究科 （博士後期課程） Science and Engineering （Doctoral Course）	男 Male	20	7	2			11
		女 Female	6	2	1			3
		計 Total	26	9	3	0	0	14
	農学研究科 Agriculture	男 Male	21	13	1	2	2	3
		女 Female	16	10		4		2
		計 Total	37	23	1	6	2	5
計 Total	男 Male	232	158	12	5	8	49	
	女 Female	91	27	11	6	7	40	
	計 Total	323	185	23	11	15	89	
合計 Grand Total	男 Male	999	539	48	69	216	127	
	女 Female	631	372	55	39	63	102	
	計 Total	1,630	911	103	108	279	229	

- 1 医学部医学科については、卒後臨床研修制度（初期研修）の研修先を提示しています。
国立大学法人や国立病院機構は民間企業に含みます。
- 2 教職員等には、生活指導（支援）員・ICT支援員・こどもサポーター等を含みます。

学部別地区別就職状況 Employment Situation of Graduates by Region

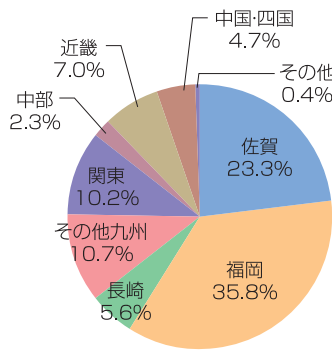
文化教育学部

Faculty of Culture and Education



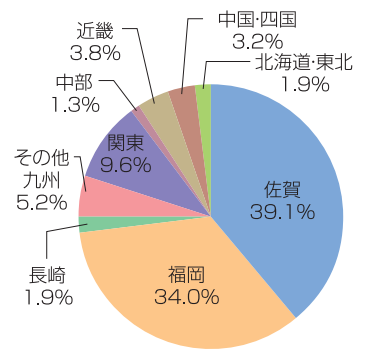
経済学部

Faculty of Economics



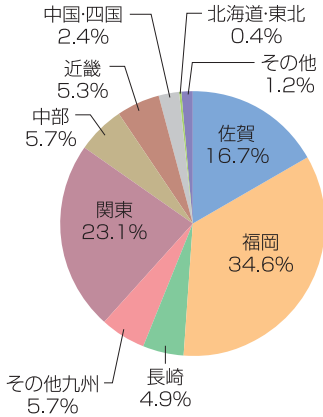
医学部

Faculty of Medicine



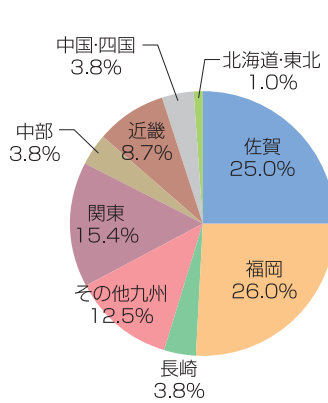
理工学部

Faculty of Science and Engineering



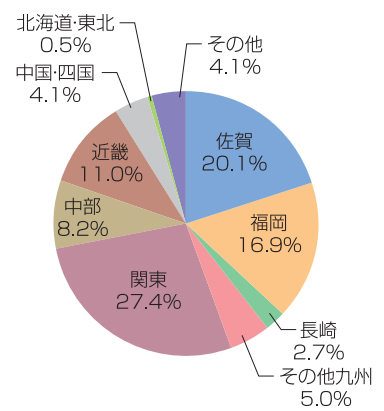
農学部

Faculty of Agriculture



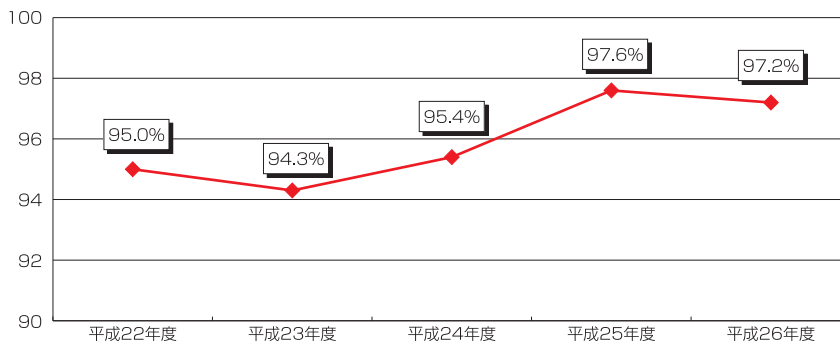
大学院

Graduate Schools



就職状況 Employment Rates

過去5年間の就職率の推移 Yearly Transition of Employment Rate



* 学部生の就職率（5月1日現在）、九州の国立大学の中で、常に上位。