

卒業生の進路状況 Career Placement of Graduates

平成27年度卒業生（2015 .4 ~ 2016 .3） Graduates

（平28 .5 .1現在） As of May 1, 2016

学部等 Faculties, etc.	性別 Sex	卒業・ 修了者数 Graduates	就職内訳 Employed			進学 Continuing Higher Education	その他 Others	
			民間企業 Companies	教員等 2 School Teachers	公務員 Public official Servants			
文化教育学部 Culture and Education	男 Male	82	35	20	2	10	15	
	女 Female	192	90	42	12	14	34	
	計 Total	274	125	62	14	24	49	
経済学部 Economics	男 Male	156	111		24	2	19	
	女 Female	120	79	3	21	1	16	
	計 Total	276	190	3	45	3	35	
医学部 1 Medicine	男 Male	56	56					
	女 Female	101	88		8	3	2	
	計 Total	157	144	0	8	3	2	
理工学部 Science and Engineering	男 Male	405	180	7	16	181	21	
	女 Female	70	39		2	24	5	
	計 Total	475	219	7	18	205	26	
農学部 Agriculture	男 Male	57	24		6	23	4	
	女 Female	94	61	3	6	20	4	
	計 Total	151	85	3	12	43	8	
計 Total	男 Male	756	406	27	48	216	59	
	女 Female	577	357	48	49	62	61	
	計 Total	1,333	763	75	97	278	120	
大学院 Graduate Schools	教育学研究科 Education	男 Male	16	2	5	2	1	6
		女 Female	30	13	11			6
		計 Total	46	15	16	2	1	12
	経済学研究科 Economics	男 Male	6	2			1	3
		女 Female	2					2
		計 Total	8	2	0	0	1	5
	医学系研究科 (修士課程) Medical Science (Master's Course)	男 Male	4				1	3
		女 Female	14	4	3		2	5
		計 Total	18	4	3	0	3	8
	医学系研究科 (博士課程) Medical Science (Doctoral Course)	男 Male	14	1				13
		女 Female	8					8
		計 Total	22	1	0	0	0	21
	工学系研究科 (博士前期課程) Science and Engineering (Master's Course)	男 Male	188	165	4	4	5	10
		女 Female	17	15			1	1
		計 Total	205	180	4	4	6	11
	工学系研究科 (博士後期課程) Science and Engineering (Doctoral Course)	男 Male	19	6	3			10
女 Female		3					3	
計 Total		22	6	3	0	0	13	
農学研究科 Agriculture	男 Male	24	18		5		1	
	女 Female	12	8		2		2	
	計 Total	36	26	0	7	0	3	
計 Total	男 Male	271	194	12	11	8	46	
	女 Female	86	40	14	2	3	27	
	計 Total	357	234	26	13	11	73	
合計 Grand Total	男 Male	1,027	600	39	59	224	105	
	女 Female	663	397	62	51	65	88	
	計 Total	1,690	997	101	110	289	193	

1 医学部医学科については、卒業臨床研修制度（初期研修）の研修先を提示しています。国立大学法人や国立病院機構は民間企業に含みます。

2 教職員等には、生活指導（支援）員・ICT 支援員・こどもサポーター等を含みます。

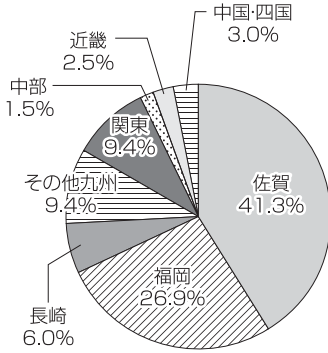
卒業生の進路状況

Career Placement of Graduates

学部別地区別就職状況 Employment Situation of Graduates by Region

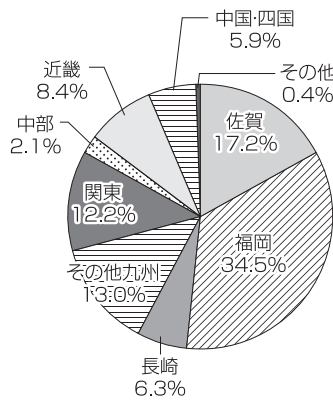
文化教育学部

Faculty of Culture and Education



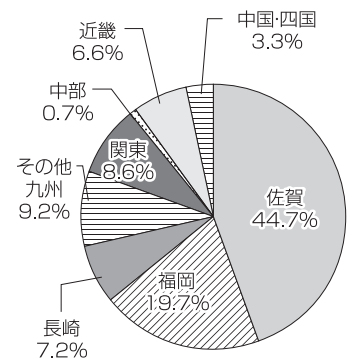
経済学部

Faculty of Economics



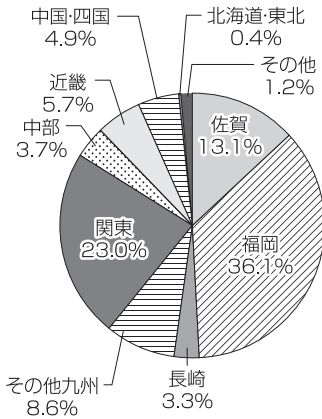
医学部

Faculty of Medicine



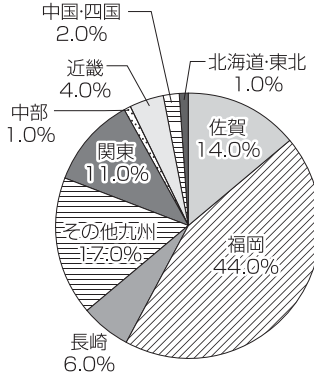
理工学部

Faculty of Science and Engineering



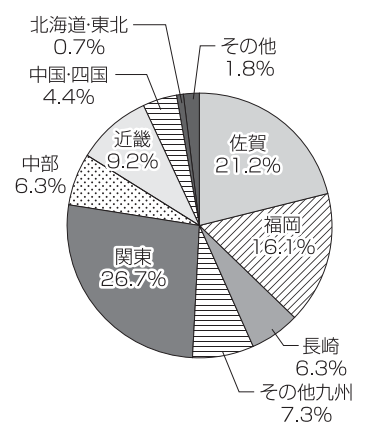
農学部

Faculty of Agriculture



大学院

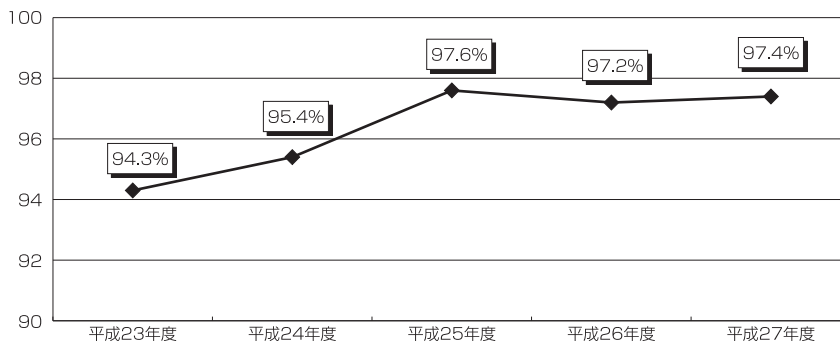
Graduate Schools



就職状況

Employment Rates

過去5年間の就職率の推移 Yearly Transition of Employment Rate



* 学部生の就職率（5月1日現在）、九州の国立大学の中で、常に上位。