

# 卒業生の進路状況 Career Placement of Graduates

平成28年度卒業生（2016.4～2017.3） Graduates

（平29.5.1現在） As of May 1, 2017

学部等 Faculties, etc.	性別 Sex	卒業・ 修了者数 Graduates	就職内訳 Employed			進学 Continuing Higher Education	その他 Others
			民間企業 Companies	教員等 2 School Teachers	公務員 Public official Servants		
文化教育学部 Culture and Education	男 Male	88	26	25	11	8	18
	女 Female	180	82	41	14	8	35
	計 Total	268	108	66	25	16	53
経済学部 Economics	男 Male	132	99		19	1	13
	女 Female	111	86	1	18	2	4
	計 Total	243	185	1	37	3	17
医学部 1 Medical	男 Male	55	51				4
	女 Female	110	104		5		1
	計 Total	165	155	0	5	0	5
理工学部 Science and Engineering	男 Male	417	196	12	17	170	22
	女 Female	61	26	3	6	23	3
	計 Total	478	222	15	23	193	25
農学部 Agriculture	男 Male	70	35		8	22	5
	女 Female	92	47	2	16	21	6
	計 Total	162	82	2	24	43	11
計 Total	男 Male	762	407	37	55	201	62
	女 Female	554	345	47	59	54	49
	計 Total	1,316	752	84	114	255	111
大学院 Graduate Schools	教育学研究科 Education	男 Male	22	3	8	2	9
		女 Female	11	2	4	1	4
		計 Total	33	5	12	3	13
	経済学研究科 Economics	男 Male	3				3
		女 Female	4	1		1	2
		計 Total	7	1	0	1	5
	医学系研究科 （修士課程） Medicine	男 Male	2	2			
		女 Female	9	2	1	1	5
		計 Total	11	4	1	1	5
	医学系研究科 （博士課程） Medicine	男 Male	11	2			9
		女 Female	3				3
		計 Total	14	2	0	0	12
	工学系研究科 （博士前期課程） Graduate School of Science and Engineering	男 Male	164	146	3	4	9
		女 Female	17	14		1	2
		計 Total	181	160	3	5	11
	工学系研究科 （博士後期課程） Graduate School of Science and Engineering	男 Male	17	3	4		9
		女 Female	1				1
		計 Total	18	3	4	0	10
	農学研究科 Agriculture	男 Male	25	16	3	2	4
		女 Female	20	15	1	1	3
		計 Total	45	31	4	3	7
計 Total	男 Male	244	172	15	6	8	43
	女 Female	65	34	5	1	5	20
	計 Total	309	206	20	7	13	63
合計 Grand Total	男 Male	1,006	579	52	61	209	105
	女 Female	619	379	52	60	59	69
	計 Total	1,625	958	104	121	268	174

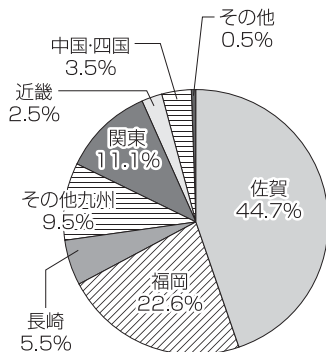
- 1 医学部医学科については、卒後臨床研修制度（初期研修）の研修先を提示しています。国立大学法人や国立病院機構は民間企業に含みます。
- 2 教職員等には、生活指導（支援）員・ICT 支援員・こどもサポーター等を含みます。

# 卒業生の進路状況 Career Placement of Graduates

## 学部別地区別就職状況 Employment Situation of Graduates by Region

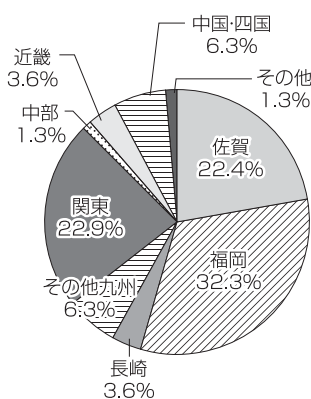
文化教育学部

Faculty of Culture and Education



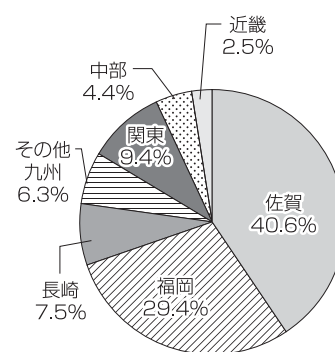
経済学部

Faculty of Economics



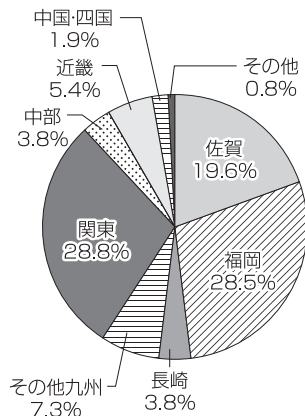
医学部

Faculty of Medicine



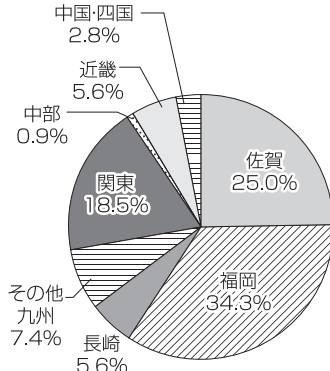
理工学部

Faculty of Science and Engineering



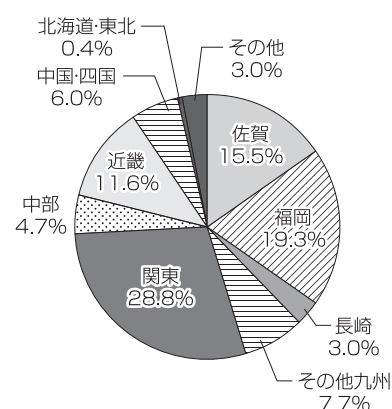
農学部

Faculty of Agriculture



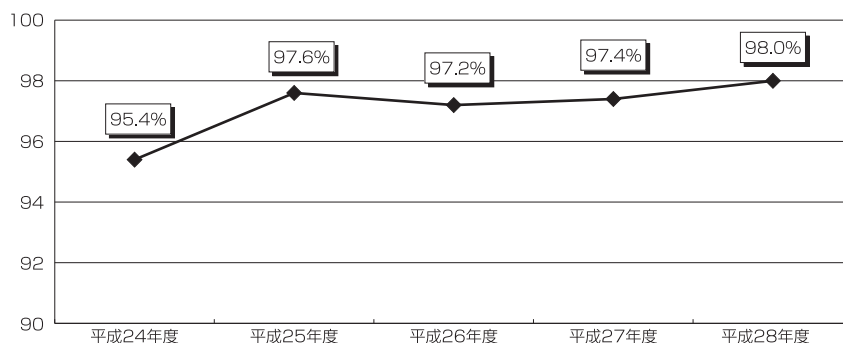
大学院

Graduate Schools



## 就職状況 Employment Rates

### 過去5年間の就職率の推移 Yearly Transition of Employment Rate



\* 学部生の就職率（5月1日現在）  
九州の国立大学の中で、常に上位。